

滋賀県土地開発公社、滋賀県道路公社、滋賀県住宅供給公社の三公社は、建設工事およびこれに関連する調査測量、設計等の業務にかかる入札を電子入札に移行します。

その概要は、次のとおりです。

三公社電子入札の概要

1. 電子入札への移行

1) 移行の主旨

滋賀県では既に電子入札による一般競争入札を実施されています。このため、滋賀県が実施する入札の方法に追従するため、電子入札に移行します。

2) 移行の時期

移行時期は、現時点では、11月1日より参加登録の受付を開始の予定をしています。その後、約2ヶ月間を受付け期間とし、平成22年1月1日以降の入札案件から移行する予定です。

2. 電子入札対象案件等

1) 対象案件について

電子入札に付す案件は、建設工事およびこれに関連する調査測量、設計等の業務についてのみ対象とします。

2) 紙による入札について

紙による入札は、原則として1月1日以降は行いません。

3) 他の案件について

庁舎管理、物品購入等については、従来どおりの紙入札とします。

3. 電子入札参加者登録

1) 参加者登録の方法について

三公社の電子入札に参加して頂くためには、三公社ともに参加者登録が必要です。

1公社のみの参加者登録では、他の2公社の入札に参加して頂くことができませんので注意してください。なお、登録に際しては三公社の電子入札ポータルサイトに各公社へのリンクボタンを設定しています。

2) 登録番号等について

滋賀県から付与されている電子入札の参加者登録に必要な業者番号（10桁）の左から1桁目（右から10桁目）を削除した9桁の番号により、参加者登録して下さい。公社では独自の番号を付与しないので、三公社の電子入札に参加者登録しようとされる場合は、滋賀県の建設工事およびこれに関連する調査、測量設計の業務委託の電子

入札**参加者登録が必要**となります。

※ 登録番号の例：三公社に登録する番号 0 0 0 0 0 1 2 3 4 (9桁)

滋賀県からの付与番号 0 0 0 0 0 0 1 2 3 4 (10桁)

※**ここを削除して下さい。**

3) 参加者登録開始の時期等について

入札参加者登録は、平成21年**11月1日から開始**します。なお、登録は随時可能ですが**登録が完了**しないと三公社の**電子入札には参加することができません**。

4. 滋賀県の電子入札システムとの差異等

1) システムの方式等について

三公社の電子入札システムは、コアシステムを採用しています。

2) システムの機能等について

システムの機能等については、滋賀県のものとは基本的な手続きおよび表示等は、概ね同じですが若干の**相違点があります**。主なものは次のとおりです。

3) 表示の相違点等について

ポータルサイト、通知等の書式、表示内容等について滋賀県のシステムの若干異なっていますが、その内容や機能等についてはほとんど同様の意味や機能を持っていますので、大きな違和感は無いためと考えています。

4) ICカードの有効期限と落札決定について

滋賀県のシステムの最も異なる点は、**滋賀県の場合落札決定についてICカードの有効期限が切れる前に応札**すれば、開札時にその**カードの有効期限が切れる場合であっても**その入札は**有効**となりますが、**三公社の場合開札時に有効期限が切れている場合は、無効**となりますので十分注意願います。

5) システムの運転時間

	電子入札システム	入札情報公開システム
滋賀県	9:00~17:00	24時間
三公社	8:30~20:00	6:00~23:00

5. ICカードについて

ICカードについては、**既に取得されている場合は**、そのカードで参加者登録ができますので、**新たにカードを取得して頂く必要はありません**。

6. 電子入札の窓口について

電子入札の窓口は、三公社のホームページに設けている電子入札ポータルサイトから

アクセスして下さい。どの会社の電子入札ポータルサイトからからでもアクセスすることができます。

7. 電子入札に関する問い合わせ先等について

滋賀県土地開発公社、滋賀県道路公社、滋賀県住宅供給公社経理課が電子入札ポータルサイト上のヘルプデスクにお問い合わせ下さい。

※ 電子入札総合ヘルプデスク

TEL 0570 - 021 - 777 (平日 9:00 ~ 12:00、13:00 ~ 17:30)

メール Sys-e-CydeenASPHelp@hitaChijoho.com

※ 土休日のお問い合わせおよび回答はできません。

8. 電子入札ポータルサイトの開設時期

ポータルサイトについては、現在工事中ですので、10月中旬以降の開設となる予定です。

9. その他

システムの概要は、「電子入札システムご利用までの流れ」(別ファイル)のとおりです。システム利用等にかかる詳細マニュアルについては、11月1日以降に各会社の電子入札ポータルサイトに掲示します。

なお、三公社の電子入札システムは、各公社ごとに運用しますが、各公社ごとに行いますが、操作手順等はおなです。

電子入札システムご利用までの流れ

電子入札のご利用にあたり、必要な準備をご説明します。

電子入札システムを初めてご利用になる方

下記 1～5 までの全ての準備と設定が必要です。

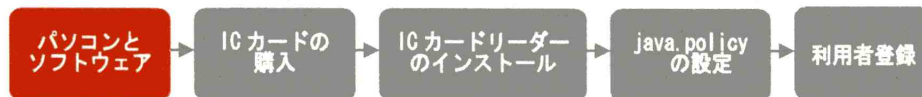
国土交通省等他団体の電子入札コアシステムを既にご利用されている方

「通信回線の確認」「4. java.policy ファイルの設定」「5. 利用者登録」の設定が必要です。

※通信回線の確認について

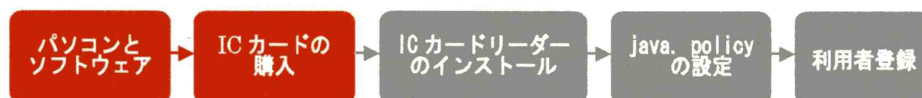
電子入札に参加するにあたり、LDAP という通信プロトコルが必要です。セキュリティ設定が厳しい環境では、LDAP を使えない場合も考えられるため、社内ネットワーク管理者、又はご利用のプロバイダへのご確認をお願いします。

1. 必要なパソコンとソフトウェア



お持ちのパソコン(ハードウェア・ソフトウェア)が電子入札システムの推奨仕様と適合しているか、[■利用のためのPC環境設定](#) を参照してください。また、必要に応じてポップアップブロックの解除を行ってください。

2. ICカードの購入



電子入札システムをご利用いただくためには、入札参加資格者名簿に登録されている代表者(受任者を登録されている場合は受任者)名義のICカードが必要です。

対応のICカードをお持ちでない方は電子入札コアシステム対応の認証局よりご購入ください。ICカードのお申し込みから取得まではおよそ2週間～1ヶ月ほどかかります。

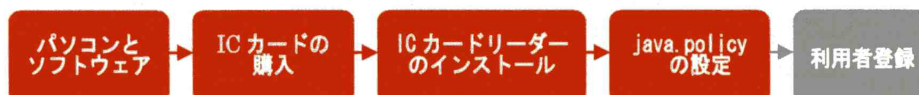
3. ICカードリーダーのインストール



ICカード、ICカードリーダーが認証局より届きましたら、付属の設定マニュアルに沿って、ICカードリーダーのインストールを行ってください。インストール方法に関するお問い合わせはICカードを購入した各認証局までお願いします。インストールに不備があった場合、

電子入札システムを操作する際にデバイスエラーが発生する可能性があります。
※この作業はお使いになるパソコン毎に行っていただく必要があります。

4. java.policy ファイルの設定



電子入札システムをご利用いただくために、java 環境ファイル『java.policy』を更新する必要があります。

『環境設定ツール』は各認証局によって、ICカードリーダーに添付、もしくはホームページよりダウンロード等で提供されています。詳細は各認証局にお問い合わせください。

設定済み Java ポリシー数が少ない方が、電子入札システムの処理が速くなります。
ご利用になる発注機関のみ設定されることをお勧めいたします。

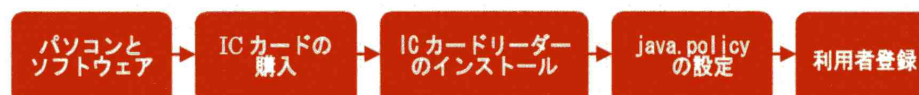
環境設定ツールにて 下記アドレスをご登録ください。

<https://www.ebs-asp.fwd.ne.jp/CALS/>

※httpではなく、**https** です。お間違いにご注意ください。

※この作業はお使いになるパソコン毎に行っていただく必要があります。

5. 利用者登録



電子入札システムから、電子入札の利用者登録を行ってください。利用者登録の詳細は、

■ [操作マニュアル](#) をご参照ください。

ご登録が完了しましたら、電子入札システムをご利用できます。

利用のためのPC環境設定

電子入札に参加するためには、下記のハードウェア、ソフトウェアが必要です。ご準備をお願いします。

(1)ハードウェア

Windows 2000 または Windows XP の場合

項目	要件
CPU	PentiumⅢ800MHz 同等以上(1.2GHz 以上推奨)
メモリ	256MB 以上(512MB 以上推奨)
HDD	1ドライブの空きが、500MB 以上の空き容量
ポート	IC カードリーダーライターが接続できること
ディスプレイ解像度	1,024×768 ピクセル(XGA)以上

Windows Vista の場合

項目	要件
CPU	Core Duo 1.6GHz 同等以上推奨
メモリ	1.0GB 以上推奨
HDD	1ドライブの空きが、1GB 以上の空き容量
グラフィック プロセッサ(GPU)	WDDM 対応グラフィックプロセッサ(VRAM128MB 以上)推奨
ポート	IC カードリーダーライターが接続できること
ディスプレイ解像度	1,024×768 ピクセル(XGA)以上

(2)ソフトウェア

項目	要件
OS(基本ソフト)	以下の何れかの OS であること。 ①Windows 2000 Professional(SP4) ②Windows XP Professional(SP2、SP3) ③Windows Vista Business(SP なし、SP1)
ブラウザ	OS の種類により対応しているブラウザのバージョンが異なります。 ①Windows 2000 の場合 Internet Explorer 6.0 SP1 ②Windows XP の場合 Internet Explorer 6.0 SP2 または、Internet Explorer 7 ③Windows Vista の場合 Internet Explorer 7 注:Internet Explorer 以外のブラウザソフト(Netscape 等)には対応しておりません。
電子入札システム 関連ソフト	電子入札コアシステム対応認証局より提供されます。
JAVA	電子入札コアシステム対応認証局が提供または指定する JAVA ソフトをインストールしてください。

(3)インターネット回線

項目	要件
回線速度	ADSL 1.5Mbps 以上を推奨
プロトコル	下記のプロトコルによる通信が可能なこと ・HTTP:Hyper Text Transfer Protocol ・HTTPS:Hyper Text Transfer Protocol Security ・SMTP:Simple Mail Transfer Protocol ・LDAP:Lightweight Directory Access Protocol

(4)その他

その他、次の事項にご留意ください。

項目	要件
使用する Windows ユーザ名	2バイト文字(※)を使用していないこと。 ※2バイト文字:全角文字のこと。
使用する Windows ネットワークのドメイン名	
JAVA インストール時のユーザ名	
Windows XP SP2 を適用した場合の制限事項	下記の機能に対する設定が必要です。設定方法については、※1を参照ください。 ・ポップアップブロック機能 ・ダウンロード防止機能
Windows Vista を適用した場合の制限事項	下記の機能に対する設定が必要です。設定方法については、※1及び、※2を参照ください。 ・ポップアップブロック機能 ・ダウンロード防止機能 ・JIS2004 使用制限

※1 : Windows XP SP2/SP3 Windows Vista/SP1 の場合の設定方法

以下の手順にて、信頼済みサイトへの登録を行ってください。

- ① 「Internet Explorer」を起動する。
- ② 「ツール」メニューより「インターネット オプション」を選択する。
- ③ 「セキュリティ」タブの「信頼済みサイト」を選択し、「サイト」ボタンをクリックする。
- ④ 「次の Web サイトをゾーンに追加する」に以下の URL を入力し「追加」ボタンをクリックする。

<https://www.ebs-asp.fwd.ne.jp/>

(電子入札のみ使用する場合はこちらのみ)

<https://www.epi-asp.fwd.ne.jp/>

- ・ Windows XP において Internet Explorer6.0 をご利用の場合
 - ⑤ 「OK」ボタンをクリックし各設定画面を閉じる。
- ・ Windows XP において Internet Explorer7、または Windows Vista をご利用の場合
 - ⑤ 「OK」ボタンをクリックし「インターネットオプション」画面の「信頼済みサイト」を選択し、「レベルのカスタマイズ」ボタンをクリックする。
 - ⑥ 「ポップアップブロックの使用」を「無効にする」に変更する。
 - ⑦ 「ファイルのダウンロード時に自動的にダイアログを表示」を「有効にする」に変更する。
 - ⑧ 「OK」ボタンをクリックし各設定画面を閉じる。

詳細な説明は以下の HP を参照ください。

http://www.cals.jacic.or.jp/coresc/Member5/windowsxp_sp2.pdf

(電子入札コアシステムサービスセンタ HP Windows XP Service Pack2 の利用について)

※2 : Windows Vista/SP1 の場合の設定方法

以下の手順にて、JIS90 フォントの設定を行ってください。

- ① JIS90 フォントパッケージをインストールする。
- ② IME プロパティを開く。
- ③ [変換]タブを押下する。
- ④ [変換文字制限]ボタンを押下する。
- ⑤ 「JIS X 0208 文字で構成された単語/文字のみ変換候補に表示する」にチェックを入れる。

詳細な説明は以下の HP を参照ください。

http://www.cals.jacic.or.jp/coresc/Member5/johokoukai05_16.htm

(電子入札コアシステムサービスセンタ HP 電子入札コアシステムでの JIS2004 の使用制限について)

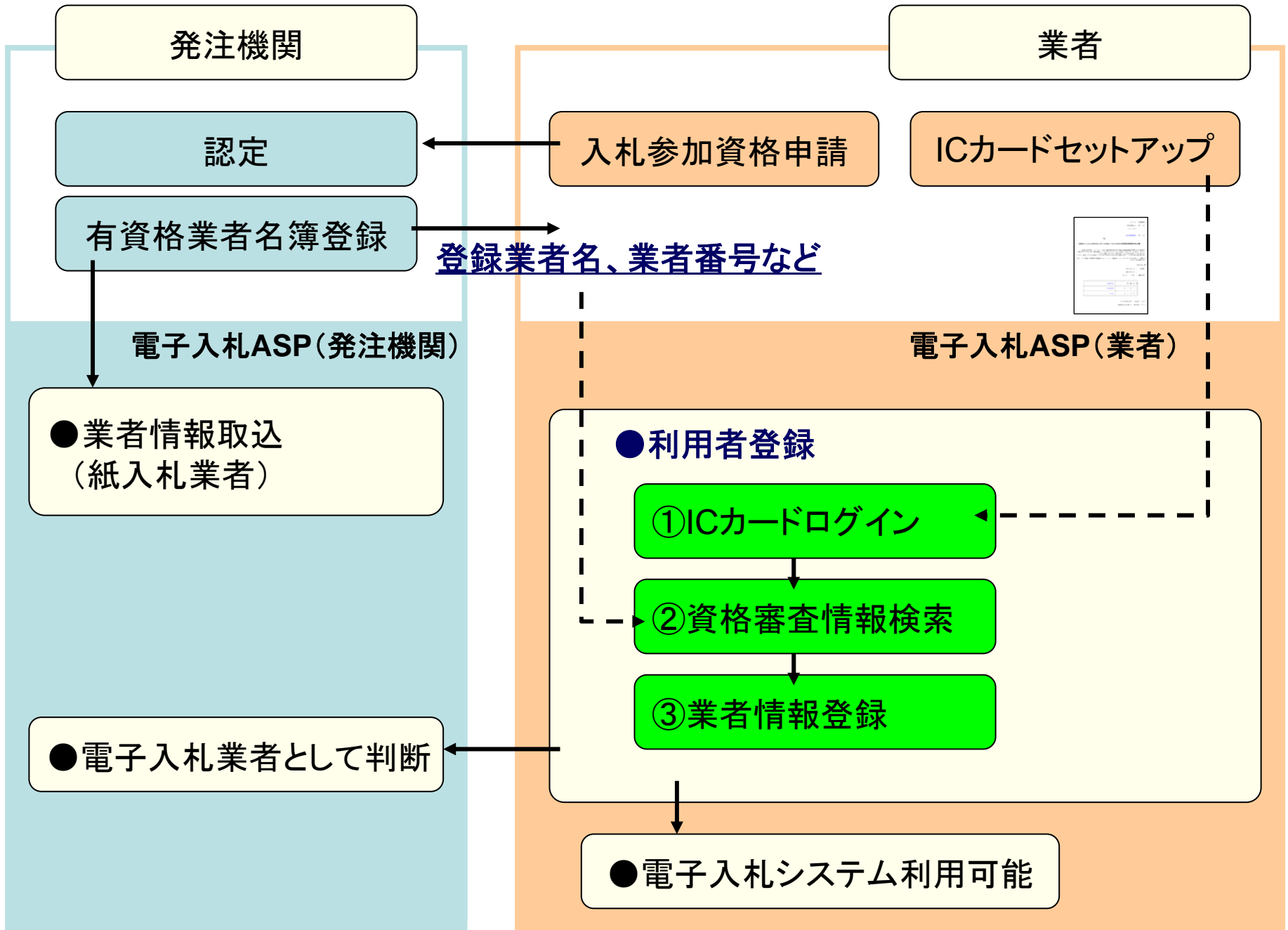
電子入札コアシステム対応民間認証局 連絡先情報一覧

株式会社NTTアプライエ(e-ProbatioPS2)	
URL	http://www.e-probatio.com/ (電子認証サービスポータル) http://www.applie.co.jp (会社HP)
E-mail	ninshou@e-probatio.com
TEL	0120-851-240(フリーダイヤル)
FAX	06-6348-1016
国際認証センター株式会社	
URL	サービス内容決定後開設の予定です
E-mail	n_tanaka@icens.co.jp
TEL	03-3266-8023
FAX	03-3266-8022
ジャパンネット株式会社	
URL	http://www.japannet.jp/
E-mail	japannet.info@mind.co.jp
TEL	03-3265-9256
FAX	03-5276-6426
株式会社帝国データバンク	
URL	http://www.tdb.co.jp/typeA/
E-mail	certinfo@mail.tdb.co.jp
TEL	0570-011999(ナビダイヤル)
FAX	03-5775-3128
東北インフォメーション・システムズ株式会社	
URL	https://www.toinx.net/ebs/info.html (TOiNX電子入札対応認証サービス) http://www.toinx.co.jp/ (会社HP)
E-mail	toinx.cert@toinx.co.jp
TEL	022-799-5566
FAX	022-799-5565
日本商工会議所	
URL	http://ca.jccci.or.jp/ (ビジネス認証サービスタイプ1-A) http://www.jccci.or.jp (日本商工会議所 HP)
E-mail	bcs-info@jccci.or.jp
TEL	03-5295-7676
FAX	03-3257-5312
日本電子認証株式会社	
URL	http://www.ninsho.co.jp/ (会社HP) http://www.ninsho.co.jp/aosign/ (コアシステム対応の電子証明書発行HP)
E-mail	toiawase@ninsho.co.jp なお、当社HP上の「問い合わせ」に設定の「ご質問・ご要望[入力フォーム]」をご利用下さい。
TEL	0120-714-240(フリーダイヤル)
FAX	03-5148-5695
株式会社エネルギア・コミュニケーションズ	
URL	サービス内容決定後開設の予定です
E-mail	pki-info@enecom.co.jp
TEL	082-523-0383
FAX	082-523-0354
四国電力株式会社	
URL	http://www.yonden.co.jp/business/ninsho/index.html
E-mail	pki-info@yonden.co.jp
TEL	0120-944-075 (フリーダイヤル)
FAX	087-825-3022
株式会社中電シーティーアイ	
URL	https://repository.cti.co.jp/G2B/ (CTI電子入札・申請届出対応 電子認証サービス) http://www.cti.co.jp/ (会社HP)
E-mail	g2bcert-help@cti.co.jp
TEL	052-587-0553
FAX	052-563-3984
株式会社ミロク情報サービス(MJS電子証明書サービス)	
URL	http://ca.mjs.co.jp/
E-mail	cainfo@mjs.co.jp
TEL	03-5361-6315
FAX	03-3355-7439

(注)各認証局から提供された情報に基づき記載しております。

現在準備中の認証局については、問い合わせ先等が変更される場合があります。

(JACICコアシステム開発コンソーシアムHPより抜粋 2009/2/10時点)



工事一般競争 業務フロー

発注者

応札者

公告/発注図書公開

競争参加資格確認申請書受付

競争参加資格確認通知書発行

入札書受付

締切通知書発行

開札

落札結果通知書発行

入札・契約結果の公開

①システムへのログイン

②調達情報確認/発注図書取得

③電子入札システムログイン

④競争参加資格確認申請書提出

⑤競争参加資格確認申請書受付票受信

⑥競争参加資格確認通知書受信

⑦入札書・内訳書の提出

⑧落札結果通知書受信

⑨入札契約結果の確認



工事指名競争 業務フロー

発注者

応札者

指名通知作成・発行



①システムへのログイン

指名通知書受領確認書の受信

②電子入札システムログイン

発注図書の公開

③指名通知書の受信

入札書受付

④指名通知書受領確認書の提出

⑤調達情報確認/発注図書取得

締切通知書発行

⑥入札書・内訳書の提出

開札

落札結果通知書発行

⑦落札結果通知書受信

入札・契約結果の公開

⑧入札契約結果の確認